

目 錄

一、	系統說明.....	1
1-1	【系統概述】.....	1
二、	註冊會員資格.....	2
三、	登入.....	4
	【會員登入】.....	4
四、	修改個人資料.....	5
五、	查詢會員與機關(構)密碼.....	6
六、	課程搜尋、線上報名、等待核可清單及學習資料夾.....	8
	【課程搜尋】.....	8
	【線上報名】.....	9
	【學習資料夾】.....	11
	【登錄時數狀態】.....	12
七、	學習時數.....	13
八、	學習資訊中心.....	15
	【熱門課程排行榜】.....	15
	【訊息專區】.....	15
	【環境教育資訊】.....	15
	【下載專區】.....	15
九、	搜尋資料.....	16
	【最新消息】.....	16
	【學習資訊】.....	16
	【學習機關(構)】.....	20

一、 系統說明

1-1 【系統概述】

政府為推動環境教育，促進國民瞭解個人及社會與環境的相互依存關係，增進全民環境倫理與責任，進而維護環境生態平衡、尊重生命、促進社會正義，培養環境公民與環境學習社群，以達到永續發展；行政院環境保護署為了達到全民皆可接受環境教育之理想，計畫建置環境教育資源整合平台系統，透過本平台全民可依據需求選擇所需課程，並搭配環境教育終身學習入口網，建立全民環境教育之環境，隨時隨地皆可透過網路或行動化接受環境教育。

本系統服務全國逾 7,000 個機關承辦窗口順利完成各項環境教育申報，減少紙本的浪費與繁瑣的行政作業，另環保署於 101 年國家環境教育行動方案(草案)提及，規劃運用環境教育終身學習護照，逐步擴大全民自主學習，增加環境教育學習之管道，並透過文宣及活動廣為宣傳個人學習護照的登載方式，來瞭解個人環境教育學習歷程，有助於環境教育工作實務上的推動，以符環境教育是全民教育、終身教育兩大特徵。

網站宗旨：

- (一)營造優質環境教育學習環境，並藉概念認知與價值澄清之過程，提升全民瞭解和讚賞環境之美。
- (二)提升全民環境知識，並進一步提升其環境技能與態度，以期能將之轉化為具體行動，落實正向環境保護行為並有效解決生活上所面臨的環境問題。
- (三)提升全民之環境敏感度，藉由自然觀察或體驗人與自然間的互動關係，重新檢視人類對於環境的態度與作為以觸發自省，並達到新環境典範之願景。
- (四)透過各種環境教育充實全民環境知識，引發全民對環境覺知與敏感度，並鼓勵於生活身體力行，落實環境保護行為。

二、 註冊會員資格

環境教育終身學習入口網站提供所有民眾最完整之環境教育學習資訊，要能正常使用所有的服務，需先進行註冊！

註冊會員資格步驟如下：

A. 在學習入口網站首頁點選『啟用帳號』按鈕



The screenshot shows a login form with the following elements:

- A dropdown menu for '身份' (Identity) with '會員' (Member) selected.
- Input fields for '帳號' (Account) and '密碼' (Password).
- A '登入' (Login) button.
- Links for '忘記密碼' (Forgot Password) and '註冊' (Register), with the '註冊' link highlighted by a red box.

B. 請詳細閱讀並勾選同意服務條款後，點選[我已閱讀]



The screenshot shows the '服務條款' (Service Terms) page with the following elements:

- Breadcrumbs: > 首頁 > 註冊新帳號
- Section title: 服務條款
- Text: 親愛的朋友，感謝您蒞臨行政院環境保護署建置之「環境教育終身學習入口網系統」。關於您的個人資料保護權，「環境教育終身學習入口網系統」絕對尊重並予以保護。為了幫助您瞭解「環境教育終身學習入口網系統」如何進行蒐集、應用及保護您所授權之個人資料，請您務必詳細閱讀下列資訊。
- Text: 略
- Text: 三、確保每次連線完畢，均會登出帳號使用以保護個人帳號不會遭到其他人濫用。若您是與他人共享電腦或使用公共電腦，切記要關閉瀏覽器視窗，以防止他人讀取您的個人資料或信件。
- Form: 我已經詳細閱讀並同意以上服務條款
- Button: 我已閱讀 (highlighted with a red box)

- C. 同意服務條款後，填寫新帳號各項資訊，紅色星號表示必填欄位，最後填寫驗證碼後點選 [送出] 鈕。

註冊新帳號

註冊新帳號，請輸入以下資料，成功後方可登入。

*帳號：	<input type="text"/>	檢查帳號
*姓名：	<input type="text"/>	
*性別：	男 ▾	
學歷：	請選擇 ▾	
*身分證字號：	<input type="text"/>	檢查身分證號
*電子郵件：	<input type="text"/>	檢查信箱
*登入密碼：	<input type="text"/> (密碼長度 8-20 碼，且必需由數字與英文字母組成)	
*確認密碼：	<input type="text"/>	
手機號碼：	<input type="text"/>	
居住縣市：	請選擇 ▾	
住址：	<input type="text"/>	
出生年月日：	民國 65 ▾ 年 1 ▾ 月 1 ▾ 日	
*驗證碼：	<input type="text"/>	2Z0BB (區分大小寫)

請牢記您的帳號密碼，謝謝。

送出

- D. 送出後，系統會寄送確認通知信至您指定的信箱，請直接點選通知信內的確認連結或者至網頁中輸入通知信內的確認碼以及電子郵件，完成註冊流程。

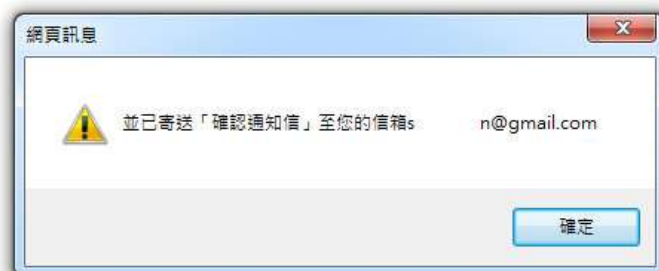
首頁 > 註冊新帳號

啟用帳號

已經將認證碼寄至您的信箱，請輸入您的帳號、EMail及認證碼。

*帳號：	leo123
*電子郵件：	in@gmail.com
*認證碼：	FUF,

送出



三、 登入

註冊完畢後，您就可以在學習入口網站首頁輸入您的帳號與密碼，點選『登入』按鈕，即可進入本系統。

【會員登入】

挑選登入身份為”會員”後，並輸入正確帳號密碼後點選登入鍵，即可登入前台頁面。

The image shows a sequence of three screenshots illustrating the login process. The first screenshot shows the login form with the '身份' (Identity) dropdown set to '會員' (Member), the '帳號' (Account) field containing 'XXXX', and the '密碼' (Password) field masked with dots. A red box highlights the '登入' (Login) button. The second screenshot shows the user information after login: '登入身分: 張! 歐' (Login Identity: Zhang! Ou) and '登入單位: 臺 :國民中學' (Login Unit: Tai : National Middle School), with a red box around the unit name. The third screenshot shows the user information for a general user: '登入身分:' (Login Identity:) and '登入單位: 一般民眾' (Login Unit: General Public), with a red box around '一般民眾'.

如果您所服務的機關單位必須申報環境教育執行成果，您註冊完畢後，會自動幫您歸屬於該單位下，否則登入單位會顯示為 一般民眾。

四、 修改個人資料

A. 在您登入後，點選畫面左方的「個人學習護照」中的『修改個人資料』

登入身分：張 歡
登入單位：臺 國中
登出

首頁 > 個人學習護照

個人學習護照

[摘要 | 學習資料表 | 學習活動 | **修改個人資料**]

個人資料

姓名	目前服務機關
張思歡	臺中市立居仁國民中學

學習時數

您的學習時數資料如下：

依方法分類	依內容領域分類
課程時數 0 小時	學校及社會環境教育 時數 0 小時
演講時數 0 小時	氣候變遷 時數 0 小時
討論時數 0 小時	災害防救 時數 0 小時
網路學習時數 0 小時	自然資源 時數 0 小時
體驗時數 0 小時	公民政治 時數 0 小時
實驗(訪)時數 0 小時	環境品質管理 時數 0 小時
戶外學習時數 0 小時	文化財 時數 0 小時
參訪時數 0 小時	社會參與 時數 0 小時
影片觀賞 時數 0 小時	
寫作時數 0 小時	
活動時數 0 小時	

透過總學習時數 0 小時

B. 個人資料部分可供自訂帳號以及修改密碼，輸入完畢後，點選『更新』即可。

登入身分：張 歡
登入單位：臺 國中
登出

首頁 > 修改個人資料

修改個人資料

[摘要 | 學習資料表 | 學習活動 | **修改個人資料**]

這是在本入口網站所登錄的會員資料，請更新您的資料：(標示 * 之欄位為必填)

*自訂帳號：	<input type="text"/>	檢查自訂帳號
*E-Mail：	su @gmail.com	
*入口網之舊密碼：	<input type="password"/>	(請輸入此次登入使用的密碼)
入口網之新密碼：	<input type="password"/>	(若要修改密碼請在此欄位輸入新密碼，密碼規則請參考下列說明)
入口網之新密碼確認：	<input type="password"/>	

更新

*強制密碼不可與登入帳號相同
*強制密碼必需雜湊數字與英文字母 ex: 12345ABCD
*強制密碼長度最少需為6位數

請填寫原先登錄在網站的密碼。

若不修改密碼，則「新密碼」不需填寫。

五、查詢會員與機關(構)密碼

如果您忘記個人的密碼時，您可以參考下列三種查密碼的方式來查詢您的密碼：

A. 【線上查密碼步驟】：適用平台 E-Mail 正確之會員

若您不小心忘了您的密碼

1. 點選首頁左方『忘記密碼』。



A screenshot of a login interface. It features a dropdown menu for '身份' (Identity) set to '會員' (Member), input fields for '帳號' (Account) and '密碼' (Password), and a '登入' (Login) button. A red box highlights the '忘記密碼' (Forgot Password) link, with a mouse cursor pointing to it. A '註冊' (Register) link is also visible.



A screenshot of the '查詢密碼' (Query Password) page. The page title is '查詢密碼'. Below the title, there is a red instruction: '請輸入您在系統中所登錄的E-mail與身分證字號，我們會立即將您的密碼寄至您所登錄的信箱，請您儘快向家人或親近的同學發簡訊或管理員，協助接收即可。' (Please enter the E-mail and ID card number you used to log in to the system. We will immediately send your password to the mailbox you registered. Please contact your family or close classmates/management staff as soon as possible to assist in receiving it.) Below this, there are input fields for '身分證字號' (ID Card Number) and 'E-Mail', and a '送出' (Submit) button. On the left side, there is a sidebar with navigation links: '網站宗旨' (Website Purpose), '隱私權政策' (Privacy Policy), '個人學習護照' (Personal Learning License), '學習資訊中心' (Learning Information Center), and '線上申報' (Online Reporting).

B. 【人事人員協助查密碼步驟】：適用政府機關及學校機關（構）平台 E-Mail 錯誤及忘記 E-Mail 之會員

若您忘記您登錄系統的 E-Mail 信箱，或是您當初登錄的信箱填寫錯誤或已停用，可以請貴單位的環境教育時數申報人員協助您更新目前系統中的 E-Mail 信箱，重新將密碼信寄給您。

◎ 人事人員協助查詢密碼操作如下：

請貴單位環境教育時數申報人員先連結至本系統後以申報單位主帳號登入→登入之後點選

頁面標籤之「學習資訊維護」→點選左手邊選單之「會員管理」→輸入欲查詢人員資料→修改 E-mail→寄送密碼。

C. 【客服人員協助查密碼步驟】：適用平台 E-Mail 錯誤及忘記 E-Mail 之會員

因個人資料安全的考量，須請您提供相關證明文件【例如：身份證、駕照、服務證（可看的到姓名部份）】其中一項**正面影印本**傳真至：『02-27026533』，並留下您的**聯絡電話**或者致電客服中心 『02-27026472 #110~118 或 02-23117722 #2719』 由專員為您查詢。

六、課程搜尋、線上報名、等待核可清單及學習資料夾

【課程搜尋】

您可以即時在本入口網站找到最新、最完整的學習資訊。

◎ 【搜尋課程資訊步驟】

1. 您可點選首頁上方的『學習資訊』進行搜尋。



2. 您亦可點選畫面左邊選單的『學習資訊中心』，然後於主要畫面中可選擇「熱門課程排行榜」、「數位學習專區」、「單一簽入專區」，即可觀看各項課程相關資料或連結至相關網站。

課程名稱	學習機關(構)	學習費用	時數	報名截止日期
自然生態講習	國立員林農實高級工業職業學校	元	2小時	101-05-30
拉拔分組及資源回收	新北市立美芝國民中學	元	40小時	101-12-31
校園欺凌及外地固定假期打工工作	臺北縣私立金陵女子高級中學	元	30小時	102-01-18
屏東地產講習	高雄市立新莊高級中學	元	2小時	101-12-31
屏東打掃	新竹市私立曙光女子高級中學	元	50小時	101-12-30
汪精衛: 低價的代價	臺灣宜蘭地方法院	元	2小時	101-12-31
在動盪變遷的臺灣社會	屏東縣-麟立光華國小	元	8小時	101-12-31
國際認證	國防部聯合後勤司令部	元	4小時	101-12-28
土壤及地下水污染整治講習	國防部聯合後勤司令部	元	4小時	101-06-23
國家安全及環境教育講習	國防部陸軍司令部	元	1小時	101-01-21

3. 點選課程名稱可以進入查看各課程及課程的詳細資料。(關於上課時間、日期及地點... 以及開課業務聯絡人的資訊。)

若對課程有興趣，若有線上報名，則可直接點選『線上報名』進行報名的動作；惟若報名時間已過或該課程不對外開放報名，則無法進行報名。

課程名稱:	自然生態保育(第 1 期)		
班別:	基礎		
類別:	/自然保育		
代碼:	30353		
簡介:	1.自然生態對人類的重要性? 2.自然生態該如何保育?		
學習機關(構):	國立	職業學校	
科目:			
講師:	祁...順		
報名時間:	101-03-01 ~ 101-06-30		
上課時間:	101-03-01 ~ 101-06-30		
上課地點:	彰化縣員林鎮員林鎮	三年級各班教室	
招收名額:	1204 人		
費用:	元		
學習時數:	2 小時		
資格條件:			
其他說明:			
報名方式:			

對於以上課程、內容主辦單位保留變更以及調整的權利

線上報名功能必須以會員身分登入後方可使用

關閉視窗

可線上報名會出現線上報名按鈕

上課假別: 費用種類:

【線上報名】

欲進行線上報名，請先確認你的會員資格，並先輸入帳號、密碼登入網站。

◎ 【線上報名步驟】

1. 您可利用首頁的「學習資訊」搜尋或畫面左邊的『學習資訊中心』功能，挑選有興趣之課程。找到有興趣的課程後，請點選『課程名稱』，查詢該班的詳細資訊。

熱門課程排行榜

熱門課程排行榜 | 數位學習專區 | 單一登入專區 |

熱門課程設計為依據不同屬性的機關所做的各型別的課程熱門課程排行榜，統計該類型機關所開的課程，最多同仁獲得認證的十個班，歡迎各位同仁參考，未來該機關如有開設相關的課程，您可以參與！

課程名稱	學習機關(構)	學習費用	時數	報名截止日期
自然生態保育	國立員林市南實高級工業職業學校	元	2小時	101-06-30
收廢分類及資源回收	新北市立萬里國民中學	元	40小時	101-12-31
校園除害及外地區定期防檢工作	臺北縣私立金陵女子高級中學	元	30小時	102-01-18
環境教育課程	高雄市立新莊高級中學	元	2小時	101-12-31
環境教育	新竹市私立明光女子高級中學	元	50小時	101-12-30
正確環境教育的價值	臺灣宜蘭地方法院	元	2小時	101-12-31
推動環境教育實踐計畫	屏東縣-麟光華國小	元	8小時	101-12-31
環境教育	國防部聯合後勤司令部	元	4小時	101-12-28
土壤及地下水污染防治講習	國防部聯合後勤司令部	元	4小時	101-06-23
國家環境政策與實踐課程	國防部陸軍司令部	元	1小時	101-01-21

2. 請注意，該課程的"報名方式"若為「自由報名」，您可以立即進行線上報名，請直接點選頁面下方的『線上報名』按鈕進行報名的動作；若為「薦送報名」，需透過貴單位人事人員至網站的管理後台協助同仁報名。

搜尋資料

關鍵字 進階搜尋

※請確認您欲報名的課程上課日期，記得重新設定『課程開始/結束日期』。

課程開始日期

課程結束日期

課程性質 全部 數位學習 實體學習 混成學習

上課地區

講師姓名

課程類別

機關別


機關名稱

報名方式 薦送 自由報名

3. 在線上報名的頁面中，填寫相關報名資料，『上課假別』及『費用種類』預設為公費，為必選欄位，同時請確認您的 E-Mail 是否正確，若不正確請更新，並填寫開班機關（構）要求您填寫的相關報名資訊，例如用餐或住宿的特殊需求。
點選『報名』按鍵送出您的報名資訊。

上課假別： 費用種類：

4. 頁面出現您的報名結果，報名資料送出之後出若無問題，則顯示"報名成功"的訊息，同時系統會將您有報名成功的課程自動收錄至『學習資料夾』中。

 學習資訊中心

課程報名成功，請至個人資料夾檢視課程狀態。

5. 報名成功後您可點選『學習資料夾』，查看此班目前的狀態（+：核可中 *：已核可 -：被駁回）

◎請注意：線上報名成功不表示您一定能上此門課，由於招收人數限制或其他可能原因，需等開班之學習機關（構）核可您的報名後，您才正式成為該班之學員，系統也會即時 E-mail 通知您報名的結果。

學習資料夾

| 摘要 | **學習資料夾** | 學習時數 | 修改個人資料 |

【學習資料夾】

線上報名成功後，您可於『學習資料夾』內，查詢您已報名成功目前尚等待核可報名的課程；如果您欲取消已報名的課程，可於『學習資料夾』內，取消報名。

※當開課單位如果已核可您的報名，則於『學習資料夾』內的班級資訊，會自動移除，您就無法自行線上取消報名，如需取消已報名的課程，請您直接與開課單位聯繫。

◎ 【如何取消已報名的課程】

1. 輸入您的「自訂帳號」及「密碼」，點選『登入』



身份

帳號

密碼

[忘記密碼](#) | [註冊](#)

2. 在『個人資料夾』中的「學習資料夾」底下，若有課程，而且是當年度的，即可看到相關課程清單。



學習資料夾

| 摘要 | **學習資料夾** | 學習時數 | 修改個人資料 |

年度: 5.0

課程名稱	學習機關(構)	狀態	時數	開課日期
活動	██████████	時數已確認	6小時	06-01

1

總共 1 筆資料, 目前顯示第 1~1 筆

3. 可清楚查詢您有報名成功，目前正等待認證機關(構)核可的班級資訊，如果您欲取消已報名的班級，請點選該課程名稱。



4. 確定要取消報名的話，請點選『取消報名』鍵即可。



【登錄時數狀態】

於此功能內，學員可以查看上課後時數是否已經登錄，以便瞭解自己的學習時數登錄狀態，



個人由此功能可追蹤學習時數之上傳與複核情形。

七、 學習時數

如何查看我的學習紀錄?

環境教育終身學習入口網站提供所有會員最完整之環境教育學習資訊，學習紀錄屬於您個人重要的隱私資料，當您啟用會員資料後會取得一組帳號密碼，以此帳號、密碼登入此入口網站後，在個人資料夾的學習護照項目下就可以看到您個人各年度的詳細學習資訊。

★請注意：《個人學習護照》下的所有功能，需登入網站後才能使用。

【查詢學習時數資料步驟】

1. 登入「環境教育終身學習網」後，點選『個人學習護照』之《學習時數》

依方法歸類	依內容領域歸類
課程時數 0小時	學校及社會環境教育時數 0小時
演講時數 0小時	氣候變遷時數 0小時
討論時數 0小時	災害防救時數 0小時
網絡學習時數 0小時	資源減省時數 0小時
聽講時數 0小時	公害防治時數 0小時
實驗(習)時數 0小時	環境及資源管理時數 0小時
戶外學習時數 0小時	文化保存時數 0小時
參訪時數 0小時	社區參與時數 0小時
影片觀摩時數 0小時	
實作時數 0小時	
活動時數 0小時	

2. 該頁面會顯示您今年度的學習認證資料，並依照方法以及內容領域歸納出您的學習狀態，另外可於該頁面中，過濾課程、期別或年度資料。

* 若您『學習時數』的個人資訊有誤，請洽您單位的人事人員協助您更新；

* 若您的學習時數資料尚未登錄或認證資料有誤時，請洽該學習機關構，

請承辦人員協助將您的學習時數登錄、更新至此學習入口網站。

八、學習資訊中心

點選網頁左邊選單《學習資訊中心》，即可進入至學習資訊中心，主要畫面中可選擇「熱門課程排行榜」、「數位學習專區」、「單一簽入專區」，即可觀看各項課程相關資料或連結至相關網站。

【熱門課程排行榜】

1. 此處列出各類型機關所開的課程裡，最多同仁獲得認證的前十名課程。



課程名稱	學習機關(構)	學習費用	時數	報名截止日期
自然生態巡禮	國立員林南實高級工業職業學校	元	2小時	101-05-30
垃圾分類及資源回收	新北市立清溪國民中學	元	40小時	101-12-31
桃園縣家及外地區定期開的訂檢工作	臺北縣私立金陵女子高級中學	元	30小時	102-03-18
環境教育講座	高雄市立新莊高級中學	元	2小時	101-12-31
環境正義	新竹市私立曙光女子高級中學	元	50小時	101-12-30
生態環境教育的價值	臺灣宜蘭地方法院	元	2小時	101-12-31
查勘環境教育實踐計畫	屏東縣-鹿立光華國小	元	8小時	101-12-31
國際經驗	國防部聯合後勤司令部	元	4小時	101-12-28
土壤及地下水污染調查與治理	國防部聯合後勤司令部	元	4小時	101-05-23
國家環境教育實施課程	國防部陸軍司令部	元	1小時	101-01-21

【訊息專區】

本專區提供「環境教育資訊」、「下載專區」。



學習資訊 | 最新消息 | 學習機關(構)

問與答 | 網站導覽 | 與我聯絡

學習機關(構)專區

主類別：學習網站區 | 子類別：政府單位

國家圖書館遠距學園 | 地方行政研習學學中心 | e等公務園學習網

訊息專區

環境教育資訊 | 下載專區

客服專區

【環境教育資訊】

本專區提供環境教育等相關資訊

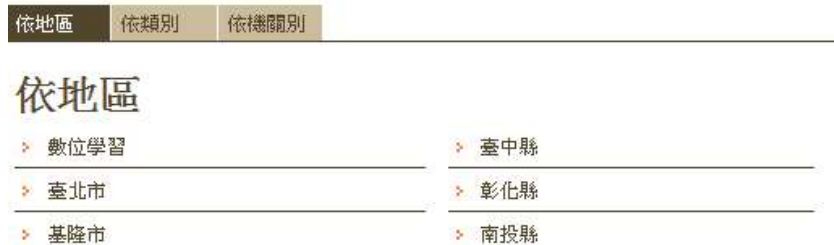
【下載專區】

本專區未分類的一些下載檔案

九、 搜尋資料

【最新消息】

1. 您可在首頁畫面的資料搜尋功能點選「最新消息」，然後於搜尋欄輸入您所欲尋找的關鍵字後，點選”搜尋資料”即可於系統中找出與關鍵字相符的最新消息。



【學習資訊】

學習資訊查詢方式有三種：

1. 在首頁畫面的資料搜尋功能點選「學習資訊」，然後於搜尋欄輸入您所欲尋找的關鍵字後，點選”搜尋資料”即可於系統中找出與關鍵字相符的學習資訊資料。



2. 由首頁中「學習資訊」圖示旁點選「搜尋」可進入查詢介面查詢學習資訊資料。



搜尋資料

關鍵字 進階搜尋

※ 請確認您欲報名的課程上課日期，記得重新設定『課程開始/結束日期』。

課程開始日期

課程結束日期

課程性質 全部 數位學習 實體學習 混成學習

上課地區

講師姓名

課程類別

機關別

機關名稱

報名方式 薦送 自由報名

3. 由首頁「學習資訊」圖示下方分類進行預設查詢並顯示結果，查詢類別計有「依類別」、「依地區」、「依機關別」三種。

依地區

依類別

依機關別

依地區

- | | |
|----------|-------|
| ◦ 數位學習 | ◦ 臺中縣 |
| ◦ 臺北市 | ◦ 彰化縣 |
| ◦ 基隆市 | ◦ 南投縣 |
| ◦ 福建省連江縣 | ◦ 嘉義市 |
| ◦ 臺北縣 | ◦ 嘉義縣 |
| ◦ 宜蘭縣 | ◦ 雲林縣 |
| ◦ 新竹市 | ◦ 臺南市 |
| ◦ 新竹縣 | ◦ 臺南縣 |
| ◦ 桃園縣 | ◦ 高雄市 |
| ◦ 苗栗縣 | ◦ 高雄縣 |
| ◦ 台中市 | ◦ 高雄市 |

依地區 依類別 依機關別

依地區

- | | |
|----------|----------|
| › 數位學習 | › 臺中縣 |
| › 臺北市 | › 彰化縣 |
| › 基隆市 | › 南投縣 |
| › 福建省連江縣 | › 嘉義市 |
| › 臺北縣 | › 嘉義縣 |
| › 宜蘭縣 | › 雲林縣 |
| › 新竹市 | › 臺南市 |
| › 新竹縣 | › 臺南縣 |
| › 桃園縣 | › 高雄市 |
| › 苗栗縣 | › 高雄縣 |
| › 臺中市 | › 澎湖縣 |
| | › 福建省金門縣 |
| | › 屏東縣 |
| | › 臺東縣 |
| | › 花蓮縣 |

3. 查詢課程關鍵字的結果，將以列表方式呈現符合條件的課程清單，點選課程名稱可進行課程報名。

搜尋資料

關鍵字 進階搜尋

※請確認您欲報名的課程上課日期，記得重新設定『課程開始/結束日期』。

課程開始日期

課程結束日期

課程性質 全部 數位學習 實體學習 混成學習

上課地區

講師姓名

課程類別

機關別

機關名稱

報名方式 薦送 自由報名

課程名稱	班別	學習機關(構)	學習費用	時數	報名截止日期
資源回收再利用	基礎	桃園縣立第一工商職業學校	元	2小時	1020630
資源回收垃圾減量	基礎	高雄縣立第一國民小學	元	4小時	1021207
做孩子資源回收	基礎	高雄縣立第一國民小學	元	4小時	1021125
減少消費救地球、資源回收再利用	基礎	高雄縣立第一國民小學	元	4小時	1020308
資源回收再利用-垃圾變黃金	基礎	高雄縣立第一國民小學	元	4小時	1020412
節能減碳資源回收	基礎	新竹縣立第一國民小學	元	2小時	1021231
資源回收教育宣導	基礎	臺中縣立第一國民小學	元	10小時	1021231
資源回收暨環境教育宣導	基礎	南投縣立第一國民小學	元	1小時	1020930
永續發展珍愛資源回收再利用	基礎	臺北縣立第一國民小學	元	4小時	1020703
資源回收動手做	基礎	桃園縣立第一國民小學	元	1小時	1021231
資源回收	基礎	新北縣立第一國民小學	元	5小時	1021231
效率清掃資源回收	基礎	新竹縣立第一國民小學	元	1小時	1020905
效率清掃資源回收	基礎	新竹縣立第一國民小學	元	1小時	1020912
垃圾分類及資源回收	基礎	桃園縣立第一工商職業學校	元	40小時	1021231

【學習機關(構)】

1. 您可在首頁畫面的資料搜尋功能點選「學習機關(構)」，然後於搜尋欄輸入您所欲尋找的關鍵字後，點選”搜尋資料”即可於系統中找出與關鍵字相符的學習機關(構)資料。



2. 於搜尋結果中點選學習機關(構)連結，即可進入到該學習機關(構)頁面中觀看其資料。欲換頁可點選下方頁次連結。點選”回學習機關(構)搜尋”則會回到學習機關(構)查詢系統中。

學習機關(構)

資料共有 665 筆

機關(構)代碼	機關(構)名稱
08211339	財團法人 高雄 市文化基金會
121306	新光學校財團法人 高雄 市新光高級中學
121307	高雄 縣私立普門高級中學
121318	高雄 縣私立正義高級中學附設國中部
121320	高雄 縣私立義大國際高級中學
121405	中山學校財團法人 高雄 市中山高級工商職業學校
121410	高雄 縣私立旗美高級商工職業學校
121413	高雄 縣私立高英高級工商職業學校
121415	高雄 縣私立華德高級工業家事職業學校
121417	高雄 縣私立高苑高級工商職業學校
124302	高雄 市立文山高級中學
124311	高雄 市立林園高級中學
124313	高雄 市立仁武高級中學
124322	高雄 市立路竹高級中學
124333	高雄 市立六龜高級中學
124340	高雄 市立福誠高級中學
124501	高雄 市立鳳山國民中學
124503	高雄 市立鳳西國民中學
124504	高雄 市立五甲國民中學
124505	高雄 市立鳳甲國民中學